

IMPAKT

Zastosowanie:

Przemysłowy hełm ochronny model: IMPAKT został zaprojektowany, w celu zapewnienia ochrony głowy przed spadającymi przedmiotami w miejscu pracy. Hełm wykonano tak, aby pochłaniał energię uderzenia ulegając częściowemu zniszczeniu lub uszkodzeniu skorupy lub więźby.

Przemysłowy hełm ochronny model: IMPAKT jest zgodny z odpowiednimi wymaganiami unijnego prawodawstwa harmonizacyjnego: z Rozporządzeniem (UE) 2016/425 i spełnia wymagania określone w normie zharmonizowanej: EN 397:2012+A1:2012. Deklaracja zgodności dostępna jest na stronie internetowej www.robod.pl/ce

Dopasowanie:

W celu zapewnienia odpowiedniej ochrony hełm powinien pasować albo być dopasowany do rozmiaru głowy użytkownika. Więźbę należy zainstalować poprzez włożenie czterech zaczepów do punktów mocujących, znajdujących się w skorupie hełmu (patrz Rysunek nr 1). Należy dostosować rozmiar pasa głównego za pomocą śruby regulującej, tak aby hełm utrzymywał się pewnie na głowie i zapewniał komfort w trakcie użytkowania. Potnik umiejscowiony jest w przedniej części pasa głównego. Jeżeli konieczne jest użycie paska podbródkowego, należy go zamontować we wskazanych punktach mocujących (patrz Rysunek nr 1). Pasek należy dopasować w taki sposób, aby zapewnić pewne i komfortowe umiejscowienie hełmu na głowie. Nie należy zaciskać paska zbyt ciasno. W materiałach użytych do produkcji hełmu nie stwierdzono substancji mogących wywoływać objawy alergiczne, aczkolwiek jeżeli zauważona byłaby jakkolwiek reakcja alergiczna zwłaszcza u osób wrażliwych, należy opuścić strefę zagrożenia, zdejść hełm i skonsultować się z lekarzem. Waga hełmu bez więźby: 275 g (z więźbą 358 g).

Akcesoria i elementy wymienne:

Hełm został wyposażony w punkty mocujące i zaczepy umożliwiające dołączenie m.in. ochronników słuchu, paska podbródkowego. Należy stosować oryginalne akcesoria oraz części zapasowe produkowane przez producenta. Nie wolno modyfikować, ani usuwać oryginalnych części składowych hełmu, ani też zastępować innymi niż zalecane przez producenta. Hełm nie powinien być modyfikowany, w celu instalowania wyposażenia dodatkowego, w inny sposób niż zalecany przez producenta.

Czyszczenie, konserwacja, przechowanie i transport:

Hełm ochronny, więźbę i potnik należy regularnie czyścić i dezynfekować w letniej wodzie z mydłem. Po umyciu w celu osuszenia skorupę hełmu i więźbę należy przetrzeć miękką szmatką. Nie używać do czyszczenia substancji o właściwościach ściernych. Hełm należy transportować w oryginalnym opakowaniu. Hełm należy przechowywać suchym i ciemnym miejscu, z dala od urządzeń grzewczych i punktów świetlnych, chroniąc przed zabrudzeniem, uszkodzeniem mechanicznym oraz oddziaływaniem środków chemicznych i promieni słonecznych. Do czyszczenia nie używać rozpuszczalników i alkoholi. Nie należy stosować do hełmu farb, rozpuszczalników, klejów, samoprzylepnych etykiet, z wyjątkiem zalecanych przez producenta.

Czas użytkowania:






Hełm, który został poddany silnemu uderzeniu, powinien być wymieniony na nowy. Hełm należy poddawać regularnym kontrolom, czy nie uległ uszkodzeniu. Jeżeli skorupa hełmu wykazuje jakiegokolwiek oznaki zniszczenia np. pęknięcia, zadrapania itp. hełm należy natychmiast wymienić na nowy. Okres przechowania hełmu w warunkach zalecanych w instrukcji użytkowania wynosi maksymalnie 6 lat od daty produkcji. Zaleca się wymianę hełmu maksymalnie po 3 latach użytkowania i nie później niż 6 lat od daty produkcji.

Zakres rozmiarów: rozmiar obwodu głowy 55-62 cm.

Utylizacja: Utylizować zgodnie z lokalnymi przepisami obowiązującymi w danym kraju.

Uwaga: W celu zapewnienia odpowiedniej ochrony hełm musi być dopasowany lub należy go dopasować do rozmiaru głowy użytkownika. Hełm wykonano w taki sposób, by pochłaniał energię uderzenia ulegając częściowemu zniszczeniu lub uszkodzeniu skorupy lub więźby i choć takie uszkodzenie może być niewidoczne gołym okiem, hełm który był narażony na silne uderzenie należy wymienić. Nie wolno modyfikować, ani demontować żadnych oryginalnych elementów składowych hełmu w sposób inny, niż zalecany przez producenta. Hełmów nie należy modyfikować w celu zamontowania wyposażenia dodatkowego, innego niż zalecane przez producenta. Na hełm nie nakładać farb, rozpuszczalników, środków klejących, ani etykiet samoprzylepnych, chyba że czyni się to zgodnie z zaleceniami producenta hełmu.

Objaśnienia oznaczeń prezentowanych na przemysłowym hełmie ochronnym:

						
1	2	3	4	5	6	7
1. Przemysłowy hełm ochronny jest zgodny z odpowiednimi wymaganiami unijnego prawodawstwa harmonizacyjnego: z Rozporządzeniem (UE) 2016/425					5. Rozmiar obwodu głowy: 55-62 cm	
2. Przemysłowy hełm ochronny spełnia wymagania zawarte w normie zharmonizowanej EN 397:2012+A1:2012					6. Oznaczenie daty produkcji: rok, miesiąc.	
3. Typ (nazwa) przemysłowego hełmu ochronnego.					7. Materiał, z którego został wykonany jest przemysłowy hełm ochronny – polipropylen	
4. Nazwa producenta.						

Rysunek nr 1

